

2025 年 9 月吉日

各位

Kyushu Western Championship 2025
ウエスタン九州ホースショー2025
開催のご案内

拝啓 晩秋の候、皆様にはますますご清栄のこととお喜び申し上げます。

さて、今年度も北部九州乗馬倶楽部振興会との共催により、Kyushu Western Championship2025・ウエスタン九州ホースショー2025 を合同開催するはこびとなりました。

当協会の大きな目的である「ウエスタン馬術の発展」と「乗馬層の拡大」原点に立ち、九州のウエスタン乗馬発展を期して運営して参りますので、多数のご参加をお待ちしています。

敬具

KWHA 九州ウエスタンホース協会
会長 松石 利夫

<同封資料>

- 大会要項
- エントリー申込書
- 参加人馬登録書
- 集計表
- 入厩届

***** お問い合わせはこちら *****

競技会事務局
〒811-3513 福岡県宗像市上八 2012-1
TEL090-1973-9838
担当 甲斐

大会要項

大会名称	Kyushu Western Championship 2025 ウエスタン九州ホースショー2025
日程	2025 年 11 月 14 日(金)～11 月 16 日(日)
会場	福岡県馬術競技場 (福岡県古賀市筵内5 6 4)
主催	KWHA九州ウエスタンホース協会
後援	福岡県教育委員会 北部九州地区乗馬倶楽部振興会
入退厩日	2025 年 11 月 13 日(木)～11 月 16 日(日) ※退厩の際は、各自清掃をお願いします。 ※上記日程外の入退厩を希望される方は事務局までご相談ください。
入厩時間	7:00～18:00
賞典	各クラスの入賞者には奨励金、副賞を授与。
締切日	エントリー等すべてのお申し込み期限:2025 年 11 月 4 日(火)
入金期限	2025 年 11 月 4 日(火)*期日を過ぎますと、追加エントリーと同じ扱い(50%増し)となりますのでご注意ください。
振込先	遠賀信用金庫むなかた支店 普通 1143527 口座名 九州ウエスタン実行委員会計甲斐さやか
申し込み・お問い合わせ	競技会事務局 〒811-3513 福岡県宗像市上八 2012-1 Tel : 090-1973-9838 Fax:0940-62-4322 mail : kwha2019@gmail.com 担当 甲斐

【スケジュール・参加費用】 ※タイムスケジュールはエントリー締め切り後にご連絡いたします。

ウエスタン九州ホースショー 2025

日時	競技種目／クラス	パターン	エントリー料	ジャッジ料
14 日(金)	Paid warm up		¥ 2, 000/10 分	
15 日(土)	Reining／Green Reiner	#5	¥ 6,000	¥ 3,000
	Reining／Non Pro	#6	¥ 6,000	¥ 3,000
	Ranch Riding／指導者競技会	#4	別紙	
	Ranch Riding／Amateur	#3	¥ 3,000	¥ 3,000
	Stock Seat Medal／Amateur	別紙	¥ 3,000	¥ 3,000
	Reining／Open	#8	¥ 6,000	¥ 3,000

Kyushu Western Championship 2025

日時	競技種目／クラス	パターン	エントリー料	ジャッジ料	飼育奨励金
16 日(日)	Reining／Green Reiner	#6	¥ 7,000	¥ 3,000	¥ 70, 000
	Reining／Non Pro	#8	¥ 7,000	¥ 3,000	¥ 100, 000
	Ranch Riding／Open	#6	¥ 4,000	¥ 3,000	¥ 70, 000
	Ranch Riding／Amateur	#6	¥ 4,000	¥ 3,000	¥ 30, 000
	Stock Seat Medal／Amateur	別紙	¥ 4,000	¥ 3,000	¥ 30, 000
	Reining／Open	#10	¥ 7,000	¥ 3,000	¥ 250, 000

16 日(PM) PARA REINING CHALLENGE 2025

『参加費』 ・選手 ¥ 10,000/1 名 ・馬 ¥ 15,000/1 頭 (木・金・土・日の馬房料含む)

※エントリーしていない人馬も施設をご利用される場合はお支払い下さい。

【エントリー時の必要書類と誓約】

・エントリー申込書 ・参加人馬登録リスト ・集計表 ・健康手帳(入厩時)

※エントリー申し込みと同時に下記の事柄に誓約したものとします。

- 競技会期間中、万一事故が発生した場合、そこに発生する全ての責任を自己責任とし、本競技会主催者並びに関係者に一切の責任を問いません。
- 私及び私の騎乗する馬によって生じた事故により、人あるいは当該該当馬を含む馬匹並びに施設・物品等に損害を与えた場合、自己責任として、そこに発生する全ての責任を負います。
- 出場に際しては、ホースマンとして本競技会の規定を遵守し、本競技会主催者並びに役員の指示に従い、本競技を成功させるために協力します。
- 参加費等入金後のキャンセルはいかなる場合においても返還請求はいたしません。
- 未成年者は、保護者の同意の下で参加します。

【参加規程】

1. 参加選手は、何らかの障害保険に加入していること。

【競技規定】

*ライダーズミーティングは、11月14日17時より行います。大会参加チームの代表は必ず出席されますようお願いします。

*アリーナ、及びその他の事項で特にマナーのよくない人馬がいた場合は、大会運営委員会の判断により出場停止処分とする場合がありますのでご注意ください。

*関係者以外立ち入り禁止の場所に入るといったマナーの良くない方は、処分の対象となる可能性がありますのでご注意ください。

1. 基本 NRHA の規則に準ずるものとしますが、ローカルルールとして下記の事項を適用します。
2. エントリー締め切り後の追加エントリーは、エントリー料が 50%割増しとなります。
3. 人馬変更を行う場合はエントリー料の 20%を支払えば出場出来ます。
4. 調教・乗馬インストラクターとして収入を得ている者、中級・上級指導員は Open クラスのみ入賞対象ですが、他のクラスへはオープン参加として出場する事を認めます。
5. Amateur・Green Reiner クラスは、使用するビットに関わらず両手での演技を認めます。
6. Non Pro・Open クラスは、使用するビットの如何に関わらずワンハンドでの演技となります。
ただし、馬の年齢が3歳以下の場合で使用するビットがハックモアカスナツフルの場合は、両手で演技することを認めます。
7. オールクラス貸馬での出場を認めます。
8. ウェスタンの正装について、パンツ(スラックス、トラウザー、ジーンズなど)、襟のついた長袖の上衣(カラーバンド、立ち襟、タキシード襟など)、ウェスタンハット、カウボーイブーツを身につけなければならない。

競技者は、ハット又はヘルメットを馬場入場時に被っていなければならない。拍車やチャップスの着用は自由。

【指導者競技会】

*指導者資格保有者のみ指導者競技会への出場が可能です。

*指導者協会に入会されている方は¥12,000/1 エントリー、非加入者は¥15,000/1 エントリー です。

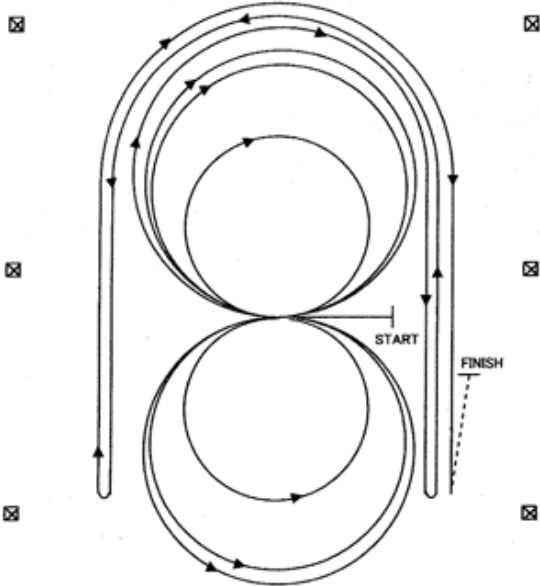
*同一馬 1 走行に限る。

*複数馬での出場の場合、上位 1 頭のみ入賞対象となります。

飼育奨励金・・・1位¥50,000 2位¥25,000 3位¥10,000

Stock Seat Medal

Pattern#1



ウォークまたはトロットで、アリーナのセンターへ入場し、演技開始の前はウォークまたはストップした状態でなければならない。

左側の壁またはフェンスを正面にして、アリーナのセンターで演技を開始する。

1. 右リードの右サークルを3周。最初の2周をラージファースト。3周目をスモールスロー。アリーナのセンターでチェンジリード。
2. 左サークルを3周。最初の2周をラージファースト。3周目をスモールスロー。アリーナのセンターでチェンジリード。
3. 右サークルを継続する。しかしサークルを閉じずにアリーナの右側を走行し、センターマーカーをパスして左ロールバック。ただし20フィート以上、壁またはフェンスから離れて行うこと。ノーヒジテイション。
4. そのまま元のサークルに戻る。しかしサークルを閉じずにアリーナの左側を走行し、センターマーカーをパスして右ロールバック。ただし20フィート以上、壁またはフェンスから離れて行うこと。ノーヒジテイション。
5. そのまま元のサークルに戻る。しかしサークルを閉じずにアリーナの右側を走行し、センターマーカーをパスしてストップ。ただし20フィート以上、壁またはフェンスから離れて行うこと。10フィート以上バックアップ。パターンの終了を示すためにヒジテイとする。

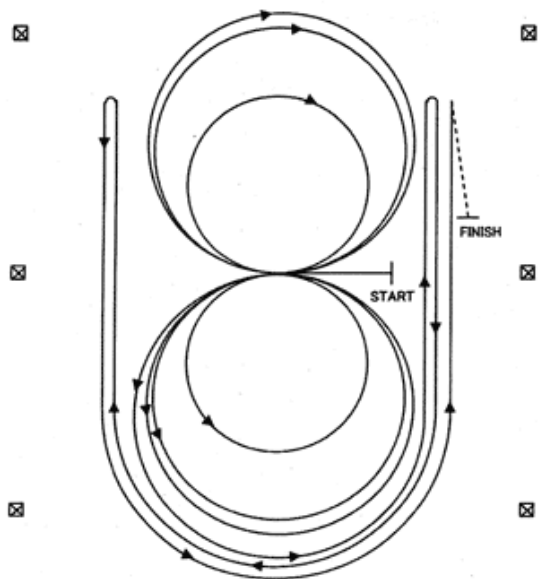
ライダーはディスマウントしてブライダルを外し、ジャッジに提示しなければならない。

*チェンジリードはシンプルチェンジあるいはフライングチェンジの選択はライダーの任意とする。

Stock Seat Medal／Amateur 11 月 16 日(日)

Stock Seat Medal

Pattern#2



ウォークまたはトロットで、アリーナのセンターへ入場し、演技開始の前はウォークまたはストップした状態でなければならない。

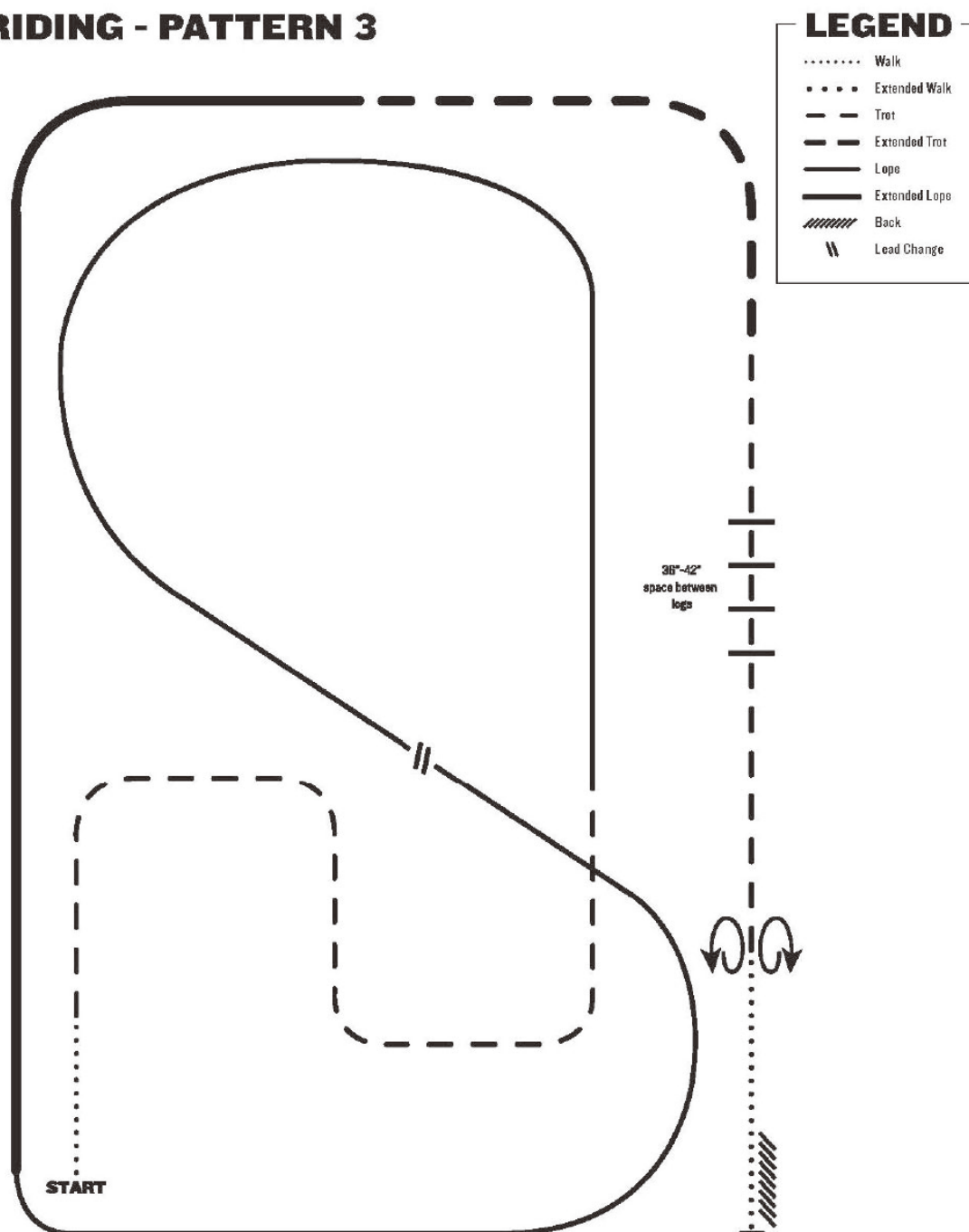
左側の壁またはフェンスを正面にして、アリーナのセンターで演技を開始する。

1. 左リードの左サークルを3周。最初の2周をラージファースト。3周目をスモールスロー。アリーナのセンターでチェンジリード。
2. 右サークルを3周。最初の2周をラージファースト。3周目をスモールスロー。アリーナのセンターでチェンジリード。
3. 左サークルを継続する。しかしサークルを閉じずにアリーナの右側を走行し、センターマーカーをパスして右ロールバック。ただし20フィート以上、壁またはフェンスから離れて行うこと。ノーヒジテーション。
4. そのまま元のサークルに戻る。しかしサークルを閉じずにアリーナの左側を走行し、センターマーカーをパスして左ロールバック。ただし20フィート以上、壁またはフェンスから離れて行うこと。ノーヒジテーション。
5. そのまま元のサークルに戻る。しかしサークルを閉じずにアリーナの右側を走行し、センターマーカーをパスしてストップ。ただし20フィート以上、壁またはフェンスから離れて行うこと。10フィート以上バックアップ。パターンの終了を示すためにヒジテイトする。

ライダーはディスマウントしてブライダルを外し、ジャッジに提示しなければならない。

*チェンジリードはシンプルチェンジあるいはフライングチェンジの選択はライダーの任意とする。

RANCH RIDING - PATTERN 3



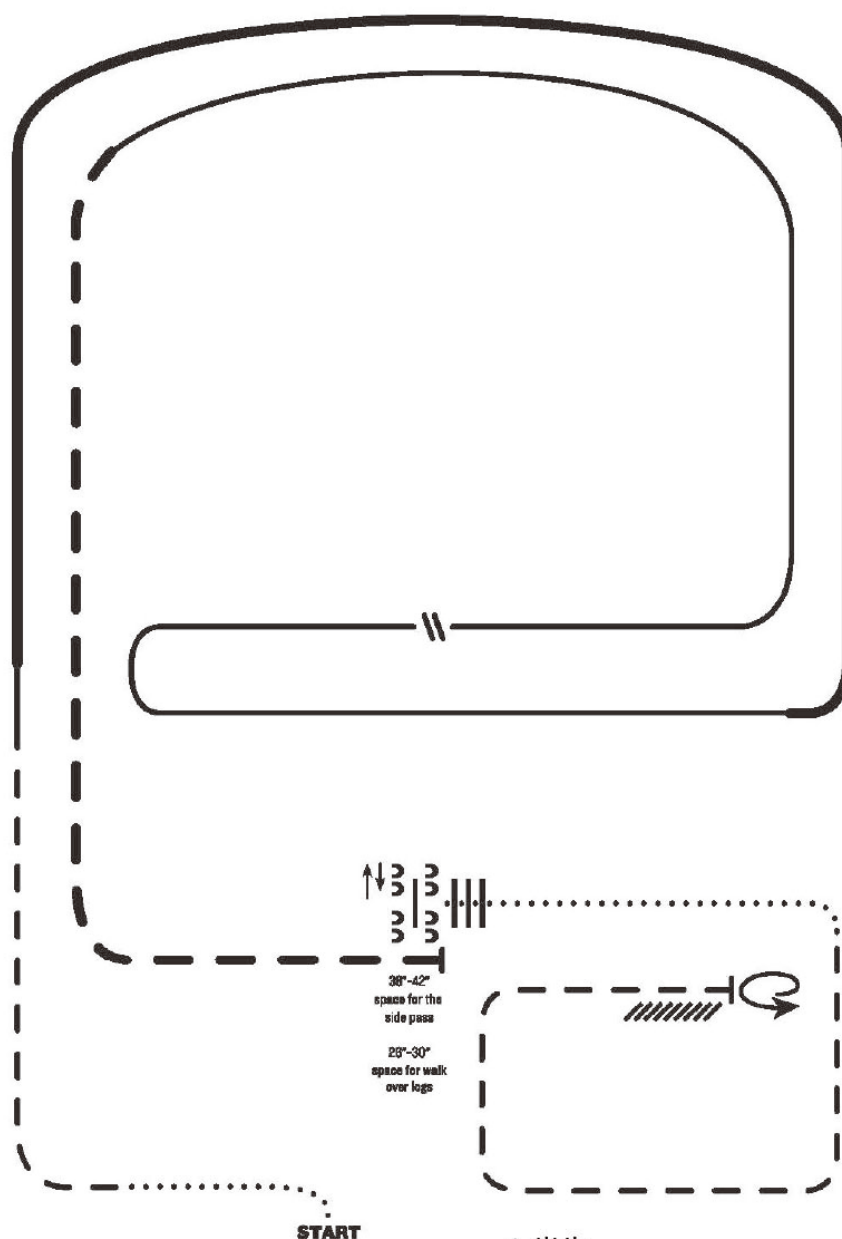
- 1.Walk
- 2.Trot serpentine
- 3.Lope left lead around the end of the arena and then diagonally across the arena
- 4.Change leads (simple or flying)
- 5.Lope right lead around end of the arena
- 6.Extend lope on the straight away and around corner to the center of the arena
- 7.Extend trot around corner of the arena
- 8.Collect to a trot
- 9.Trot over logs
- 10.Stop, 360° turn each direction (either direction 1st) (L-R or R-L)
- 11.Walk, stop and back

- 1.常歩
- 2.速歩(トロット)で左右(図のように)走行
- 3.左手前駆歩でアリーナの端を回り斜めに走行
- 4.踏歩変換(シンプルまたはフライング)
- 5.右手前駆歩でアリーナの端を回る
- 6.伸長駆歩で真っ直ぐ進みコーナーを曲がって短蹄跡中央まで進む
- 7.伸長速歩でコーナーを曲がる
- 8.速歩(トロット)に戻す
- 9.速歩(トロット)でログ通過
- 10.停止、360度両方向ターン
- 11.常歩、停止、後退

RANCH RIDING - PATTERN 4

LEGEND

.....	Walk
.....	Extended Walk
- - -	Trot
- - -	Extended Trot
— — —	Lope
— — —	Extended Lope
////	Back
	Lead Change




1. Walk
2. Trot
3. Extended lope right lead
4. Lope right lead
5. Change leads (simple or flying)
6. Lope left lead
7. Extended trot
8. Stop, side pass left, side pass right, 1/2 way
9. Walk over logs
10. Walk
11. Trot square
12. Stop, 360° turn left, and back

- 1.常歩
- 2.速歩（トロット）
- 3.右手前伸長駢歩
- 4.右手前駢歩
- 5.踏歩変換（シンプルまたはフライング）
- 6.左手前駢歩
- 7.伸長速歩
- 8.停止、左にサイドパス、右へ1/2サイドパス
- 9.常歩でログ通過
- 10.常歩
- 11.速歩（トロット）で四角形を描く
- 12.停止、左へ360度ターン、後退

RANCH RIDING - PATTERN 6

LEGEND

.....	Walk
.....	Extended Walk
- - -	Trot
- - -	Extended Trot
— — —	Lope
— — —	Extended Lope
////	Back
W	Lead Change



1. Walk
2. Walk over logs
3. Lope right lead
4. Extended lope right lead
5. Trot
6. Stop, 1 1/2 turn right
7. Walk
8. Trot
9. Extended trot
10. Lope left lead
11. Stop and back
12. Side pass right

1. 常歩
2. 常歩でログ通過
3. 右手前駢歩
4. 右手前伸長駢歩
5. 速歩（トロット）
6. 停止、右に540度ターン
7. 常歩
8. 速歩（トロット）
9. 伸長速歩
10. 左手前駢歩
11. 停止、後退
12. 右にサイドパス